


**КАТАЛОГ УРОКОВ**  
С ЭЛЕМЕНТАМИ ФИНАНСОВОЙ ГРАМОТНОСТИ  
в Библиотеке Московской электронной школы



# Каталог уроков с элементами финансовой грамотности в Библиотеке Московской электронной школы

Элементы финансовой грамотности, вошедшие в предметные результаты нескольких школьных предметов благодаря новым ФГОС, можно изучать как на отдельных уроках финансовой грамотности, так и следуя привычной программе других предметов.

В этом каталоге собраны сценарии уроков (с видеовставками, тестами и другими активностями), подготовленные и успешно апробированные в рамках международного проекта Минфина России.

---

## Учебные предметы

Финансовая грамотность .....	2
Обществознание.....	53
Всеобщая история .....	58
История России .....	62
Литература.....	65
Английский язык .....	70
Изобразительное искусство.....	75
Математика.....	78
Информатика.....	81

№	Тема (наименование урока)	Описание (параметры урока)	ID урока	Прямая ссылка на урок	Обложка урока
<b>Финансовая грамотность</b>					
1	Что такое деньги	Предмет: Финансовая грамотность Параллель: 2 класс (урок 1)	2029352	<a href="https://uchebnik.mos.ru/my_materials/material_view/lesson_templates/2029352">https://uchebnik.mos.ru/my_materials/material_view/lesson_templates/2029352</a>	
2	Откуда взялись деньги	Предмет: Финансовая грамотность Параллель: 2 класс (урок 2)	2031544	<a href="https://uchebnik.mos.ru/my_materials/material_view/lesson_templates/2031544">https://uchebnik.mos.ru/my_materials/material_view/lesson_templates/2031544</a>	
3	Рассмотрим деньги поближе	Предмет: Финансовая грамотность Параллель: 2 класс (урок 3)	2031547	<a href="https://uchebnik.mos.ru/my_materials/material_view/lesson_templates/2031547">https://uchebnik.mos.ru/my_materials/material_view/lesson_templates/2031547</a>	

№	Тема (наименование урока)	Описание (параметры урока)	ID урока	Прямая ссылка на урок	Обложка урока
4	Защита денег от подделок	Предмет: Финансовая грамотность Параллель: 2 класс (урок 4)	2031550	<a href="https://uchebnik.mos.ru/my_materials/material_view/lesson_templates/2031550">https://uchebnik.mos.ru/my_materials/material_view/lesson_templates/2031550</a>	
5	Какие деньги были раньше в России	Предмет: Финансовая грамотность Параллель: 2 класс (урок 5)	2031563	<a href="https://uchebnik.mos.ru/my_materials/material_view/lesson_templates/2031563">https://uchebnik.mos.ru/my_materials/material_view/lesson_templates/2031563</a>	
6	Современные деньги России и других стран	Предмет: Финансовая грамотность Параллель: 2 класс (урок 6)	2031565	<a href="https://uchebnik.mos.ru/my_materials/material_view/lesson_templates/2031565">https://uchebnik.mos.ru/my_materials/material_view/lesson_templates/2031565</a>	

№	Тема (наименование урока)	Описание (параметры урока)	ID урока	Прямая ссылка на урок	Обложка урока
7	Учимся обращаться с деньгами	Предмет: Финансовая грамотность Параллель: 2 класс (урок 7)	2031567	<a href="https://uchebnik.mos.ru/my_materials/material_view/lesson_templates/2031567">https://uchebnik.mos.ru/my_materials/material_view/lesson_templates/2031567</a>	
8	Что мы узнали о деньгах?	Предмет: Финансовая грамотность Параллель: 2 класс (урок 8)	2031572	<a href="https://uchebnik.mos.ru/my_materials/material_view/lesson_templates/2031572">https://uchebnik.mos.ru/my_materials/material_view/lesson_templates/2031572</a>	
9	Откуда в семье берутся деньги	Предмет: Финансовая грамотность Параллель: 3 класс (урок 9)	2031575	<a href="https://uchebnik.mos.ru/my_materials/material_view/lesson_templates/2031575">https://uchebnik.mos.ru/my_materials/material_view/lesson_templates/2031575</a>	

№	Тема (наименование урока)	Описание (параметры урока)	ID урока	Прямая ссылка на урок	Обложка урока
10	На что тратятся деньги	Предмет: Финансовая грамотность Параллель: 3 класс (урок 10)	2031576	<a href="https://uchebnik.mos.ru/my_materials/material_view/lesson_templates/2031576">https://uchebnik.mos.ru/my_materials/material_view/lesson_templates/2031576</a>	
11	Как с умом управлять своими деньгами	Предмет: Финансовая грамотность Параллель: 3 класс (урок 11)	2031578	<a href="https://uchebnik.mos.ru/my_materials/material_view/lesson_templates/2031578">https://uchebnik.mos.ru/my_materials/material_view/lesson_templates/2031578</a>	
12	Как считать доходы и расходы семьи	Предмет: Финансовая грамотность Параллель: 3 класс (урок 12)	2031580	<a href="https://uchebnik.mos.ru/my_materials/material_view/lesson_templates/2031580">https://uchebnik.mos.ru/my_materials/material_view/lesson_templates/2031580</a>	

№	Тема (наименование урока)	Описание (параметры урока)	ID урока	Прямая ссылка на урок	Обложка урока
13	Как делать сбережения	Предмет: Финансовая грамотность Параллель: 3 класс (урок 13)	2031583	<a href="https://uchebnik.mos.ru/my_materials/material_view/lesson_templates/2031583">https://uchebnik.mos.ru/my_materials/material_view/lesson_templates/2031583</a>	
14	Как появились деньги	Предмет: Финансовая грамотность Параллель: 4 класс (урок 1)	1920026	<a href="https://uchebnik.mos.ru/my_materials/material_view/lesson_templates/1920026">https://uchebnik.mos.ru/my_materials/material_view/lesson_templates/1920026</a>	
15	История российских денег	Предмет: Финансовая грамотность Параллель: 4 класс (урок 2)	1956634	<a href="https://uchebnik.mos.ru/my_materials/material_view/lesson_templates/1956634">https://uchebnik.mos.ru/my_materials/material_view/lesson_templates/1956634</a>	



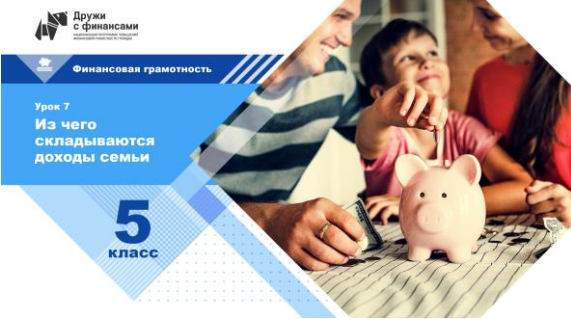
№	Тема (наименование урока)	Описание (параметры урока)	ID урока	Прямая ссылка на урок	Обложка урока
16	Какие бывают деньги	Предмет: Финансовая грамотность Параллель: 4 класс (урок 3)	1964816	<a href="https://uchebnik.mos.ru/my_materials/material_view/lesson_templates/1964816">https://uchebnik.mos.ru/my_materials/material_view/lesson_templates/1964816</a>	
17	Банки, банкоматы и банковские карты	Предмет: Финансовая грамотность Параллель: 4 класс (урок 4)	1970051	<a href="https://uchebnik.mos.ru/my_materials/material_view/lesson_templates/1970051">https://uchebnik.mos.ru/my_materials/material_view/lesson_templates/1970051</a>	
18	Безналичные деньги и платежи	Предмет: Финансовая грамотность Параллель: 4 класс (урок 5)	1971162	<a href="https://uchebnik.mos.ru/my_materials/material_view/lesson_templates/1971162">https://uchebnik.mos.ru/my_materials/material_view/lesson_templates/1971162</a>	




№	Тема (наименование урока)	Описание (параметры урока)	ID урока	Прямая ссылка на урок	Обложка урока
19	Что такое валюта	Предмет: Финансовая грамотность Параллель: 4 класс (урок 6)	1973593	<a href="https://uchebnik.mos.ru/my_materials/material_view/lesson_templates/1973593">https://uchebnik.mos.ru/my_materials/material_view/lesson_templates/1973593</a>	
20	Откуда в семье берутся деньги	Предмет: Финансовая грамотность Параллель: 4 класс (урок 7)	2009637	<a href="https://uchebnik.mos.ru/my_materials/material_view/lesson_templates/2009637">https://uchebnik.mos.ru/my_materials/material_view/lesson_templates/2009637</a>	
21	На что семья тратит деньги	Предмет: Финансовая грамотность Параллель: 4 класс (урок 8)	2009749	<a href="https://uchebnik.mos.ru/my_materials/material_view/lesson_templates/2009749">https://uchebnik.mos.ru/my_materials/material_view/lesson_templates/2009749</a>	


№	Тема (наименование урока)	Описание (параметры урока)	ID урока	Прямая ссылка на урок	Обложка урока
22	Как планировать семейный бюджет	Предмет: Финансовая грамотность Параллель: 4 класс (урок 9)	2010016	<a href="https://uchebnik.mos.ru/my_materials/material_view/lesson_templates/2010016">https://uchebnik.mos.ru/my_materials/material_view/lesson_templates/2010016</a>	
23	Правила составления семейного бюджета	Предмет: Финансовая грамотность Параллель: 4 класс (урок 10)	2013408	<a href="https://uchebnik.mos.ru/my_materials/material_view/lesson_templates/2013408">https://uchebnik.mos.ru/my_materials/material_view/lesson_templates/2013408</a>	
24	Почему важно развивать свою финансовую грамотность	Предмет: Финансовая грамотность Параллель: 5 класс (урок 1)	2056457	<a href="https://uchebnik.mos.ru/my_materials/material_view/lesson_templates/2056457">https://uchebnik.mos.ru/my_materials/material_view/lesson_templates/2056457</a>	

№	Тема (наименование урока)	Описание (параметры урока)	ID урока	Прямая ссылка на урок	Обложка урока
25	От чего зависит благосостояние семьи	Предмет: Финансовая грамотность Параллель: 5 класс (урок 2)	2022578	<a href="https://uchebnik.mos.ru/my_materials/material_view/lesson_templates/2022578">https://uchebnik.mos.ru/my_materials/material_view/lesson_templates/2022578</a>	
26	Учимся оценивать финансовое поведение людей	Предмет: Финансовая грамотность Параллель: 5 класс (урок 3)	2022655	<a href="https://uchebnik.mos.ru/my_materials/material_view/lesson_templates/2022655">https://uchebnik.mos.ru/my_materials/material_view/lesson_templates/2022655</a>	
27	Учимся оценивать своё финансовое поведение	Предмет: Финансовая грамотность Параллель: 5 класс (урок 4)	2027402	<a href="https://uchebnik.mos.ru/my_materials/material_view/lesson_templates/2027402">https://uchebnik.mos.ru/my_materials/material_view/lesson_templates/2027402</a>	

№	Тема (наименование урока)	Описание (параметры урока)	ID урока	Прямая ссылка на урок	Обложка урока
28	Деньги: что это такое	Предмет: Финансовая грамотность Параллель: 5 класс (урок 5)	2031591	<a href="https://uchebnik.mos.ru/my_materials/material_view/lesson_templates/2031591">https://uchebnik.mos.ru/my_materials/material_view/lesson_templates/2031591</a>	
29	Деньги: как бережно относиться к деньгам	Предмет: Финансовая грамотность Параллель: 5 класс (урок 6)	2031593	<a href="https://uchebnik.mos.ru/my_materials/material_view/lesson_templates/2031593">https://uchebnik.mos.ru/my_materials/material_view/lesson_templates/2031593</a>	
30	Из чего складываются доходы семьи	Предмет: Финансовая грамотность Параллель: 5 класс (урок 7)	2031594	<a href="https://uchebnik.mos.ru/my_materials/material_view/lesson_templates/2031594">https://uchebnik.mos.ru/my_materials/material_view/lesson_templates/2031594</a>	

№	Тема (наименование урока)	Описание (параметры урока)	ID урока	Прямая ссылка на урок	Обложка урока
31	Учимся считать семейные доходы	Предмет: Финансовая грамотность Параллель: 5 класс (урок 8)	2031596	<a href="https://uchebnik.mos.ru/my_materials/material_view/lesson_templates/2031596">https://uchebnik.mos.ru/my_materials/material_view/lesson_templates/2031596</a>	
32	Исследуем доходы семьи	Предмет: Финансовая грамотность Параллель: 5 класс (урок 9)	2056462	<a href="https://uchebnik.mos.ru/my_materials/material_view/lesson_templates/2056462">https://uchebnik.mos.ru/my_materials/material_view/lesson_templates/2056462</a>	
33	Обобщение темы «Доходы семьи»	Предмет: Финансовая грамотность Параллель: 5 класс (урок 10)	2056599	<a href="https://uchebnik.mos.ru/my_materials/material_view/lesson_templates/2056599">https://uchebnik.mos.ru/my_materials/material_view/lesson_templates/2056599</a>	

№	Тема (наименование урока)	Описание (параметры урока)	ID урока	Прямая ссылка на урок	Обложка урока
34	Как появляются расходы семьи	Предмет: Финансовая грамотность Параллель: 5 класс (урок 11)	2031597	<a href="https://uchebnik.mos.ru/my_materials/material_view/lesson_templates/2031597">https://uchebnik.mos.ru/my_materials/material_view/lesson_templates/2031597</a>	
35	Учимся считать семейные расходы	Предмет: Финансовая грамотность Параллель: 5 класс (урок 12)	2031598	<a href="https://uchebnik.mos.ru/my_materials/material_view/lesson_templates/2031598">https://uchebnik.mos.ru/my_materials/material_view/lesson_templates/2031598</a>	
36	Исследуем расходы семьи	Предмет: Финансовая грамотность Параллель: 5 класс (урок 13)	2056601	<a href="https://uchebnik.mos.ru/my_materials/material_view/lesson_templates/2056601">https://uchebnik.mos.ru/my_materials/material_view/lesson_templates/2056601</a>	

№	Тема (наименование урока)	Описание (параметры урока)	ID урока	Прямая ссылка на урок	Обложка урока
37	Обобщение темы «Расходы семьи»	Предмет: Финансовая грамотность Параллель: 5 класс (урок 14)	2056604	<a href="https://uchebnik.mos.ru/my_materials/material_view/lesson_templates/2056604">https://uchebnik.mos.ru/my_materials/material_view/lesson_templates/2056604</a>	
38	Как сформировать семейный бюджет	Предмет: Финансовая грамотность Параллель: 6 класс (урок 15)	2031603	<a href="https://uchebnik.mos.ru/my_materials/material_view/lesson_templates/2031603">https://uchebnik.mos.ru/my_materials/material_view/lesson_templates/2031603</a>	
39	Семейный совет по составлению бюджета	Предмет: Финансовая грамотность Параллель: 6 класс (урок 16)	2056608	<a href="https://uchebnik.mos.ru/my_materials/material_view/lesson_templates/2056608">https://uchebnik.mos.ru/my_materials/material_view/lesson_templates/2056608</a>	

№	Тема (наименование урока)	Описание (параметры урока)	ID урока	Прямая ссылка на урок	Обложка урока
40	Исследуем семейный бюджет	Предмет: Финансовая грамотность Параллель: 6 класс (урок 17)	2056612	<a href="https://uchebnik.mos.ru/my_materials/material_view/lesson_templates/2056612">https://uchebnik.mos.ru/my_materials/material_view/lesson_templates/2056612</a>	
41	Доходы и расходы семьи	Предмет: Финансовая грамотность Параллель: 6 класс (урок 18)	2031605	<a href="https://uchebnik.mos.ru/my_materials/material_view/lesson_templates/2031605">https://uchebnik.mos.ru/my_materials/material_view/lesson_templates/2031605</a>	
42	Обобщение темы «Доходы и расходы семьи»	Предмет: Финансовая грамотность Параллель: 6 класс (урок 19)	2031607	<a href="https://uchebnik.mos.ru/my_materials/material_view/lesson_templates/2031607">https://uchebnik.mos.ru/my_materials/material_view/lesson_templates/2031607</a>	



№	Тема (наименование урока)	Описание (параметры урока)	ID урока	Прямая ссылка на урок	Обложка урока
43	Почему возникают риски потери денег и имущества и как от этого защититься	Предмет: Финансовая грамотность Параллель: 6 класс (урок 20)	2031608	<a href="https://uchebnik.mos.ru/my_materials/material_view/lesson_templates/2031608">https://uchebnik.mos.ru/my_materials/material_view/lesson_templates/2031608</a>	
44	Что такое страхование и для чего оно необходимо	Предмет: Финансовая грамотность Параллель: 6 класс (урок 21)	2031609	<a href="https://uchebnik.mos.ru/my_materials/material_view/lesson_templates/2031609">https://uchebnik.mos.ru/my_materials/material_view/lesson_templates/2031609</a>	
45	Что и как можно страховать	Предмет: Финансовая грамотность Параллель: 6 класс (урок 22)	2031612	<a href="https://uchebnik.mos.ru/my_materials/material_view/lesson_templates/2031612">https://uchebnik.mos.ru/my_materials/material_view/lesson_templates/2031612</a>	

№	Тема (наименование урока)	Описание (параметры урока)	ID урока	Прямая ссылка на урок	Обложка урока
46	Страхование	Предмет: Финансовая грамотность Параллель: 6 класс (урок 23)	2056615	<a href="https://uchebnik.mos.ru/my_materials/material_view/lesson_templates/2056615">https://uchebnik.mos.ru/my_materials/material_view/lesson_templates/2056615</a>	
47	Исследуем, что застраховано в семье и сколько это стоит	Предмет: Финансовая грамотность Параллель: 6 класс (урок 24)	2056617	<a href="https://uchebnik.mos.ru/my_materials/material_view/lesson_templates/2056617">https://uchebnik.mos.ru/my_materials/material_view/lesson_templates/2056617</a>	
48	Как определить надёжность страховых компаний	Предмет: Финансовая грамотность Параллель: 6 класс (урок 25)	2031617	<a href="https://uchebnik.mos.ru/my_materials/material_view/lesson_templates/2031617">https://uchebnik.mos.ru/my_materials/material_view/lesson_templates/2031617</a>	

№	Тема (наименование урока)	Описание (параметры урока)	ID урока	Прямая ссылка на урок	Обложка урока
49	Как работает страховая компания	Предмет: Финансовая грамотность Параллель: 6 класс (урок 26)	2031618	<a href="https://uchebnik.mos.ru/my_materials/material_view/lesson_templates/2031618">https://uchebnik.mos.ru/my_materials/material_view/lesson_templates/2031618</a>	
50	Учебное проектирование по теме «Страхование»	Предмет: Финансовая грамотность Параллель: 6 класс (урок 27)	2056623	<a href="https://uchebnik.mos.ru/my_materials/material_view/lesson_templates/2056623">https://uchebnik.mos.ru/my_materials/material_view/lesson_templates/2056623</a>	
51	Риски потери денег и имущества, и как человек может от этого защититься	Предмет: Финансовая грамотность Параллель: 6 класс (урок 28)	2056626	<a href="https://uchebnik.mos.ru/my_materials/material_view/lesson_templates/2056626">https://uchebnik.mos.ru/my_materials/material_view/lesson_templates/2056626</a>	

№	Тема (наименование урока)	Описание (параметры урока)	ID урока	Прямая ссылка на урок	Обложка урока
52	Обобщение темы «Риски потери денег и имущества, и как человек может от этого защититься»	Предмет: Финансовая грамотность Параллель: 6 класс (урок 29)	2056628	<a href="https://uchebnik.mos.ru/my_materials/material_view/lesson_templates/2056628">https://uchebnik.mos.ru/my_materials/material_view/lesson_templates/2056628</a>	
53	Могут ли люди быть финансово независимы от государства	Предмет: Финансовая грамотность Параллель: 7 класс (урок 1)	2014149	<a href="https://uchebnik.mos.ru/my_materials/material_view/lesson_templates/2014149">https://uchebnik.mos.ru/my_materials/material_view/lesson_templates/2014149</a>	
54	Что такое налоги и почему их надо платить	Предмет: Финансовая грамотность Параллель: 7 класс (урок 2)	2014909	<a href="https://uchebnik.mos.ru/my_materials/material_view/lesson_templates/2014909">https://uchebnik.mos.ru/my_materials/material_view/lesson_templates/2014909</a>	

№	Тема (наименование урока)	Описание (параметры урока)	ID урока	Прямая ссылка на урок	Обложка урока
55	Какие бывают налоги	Предмет: Финансовая грамотность Параллель: 7 класс (урок 3)	2015509	<a href="https://uchebnik.mos.ru/my_materials/material_view/lesson_templates/2015509">https://uchebnik.mos.ru/my_materials/material_view/lesson_templates/2015509</a>	
56	Налоги, от которых не спрячешься	Предмет: Финансовая грамотность Параллель: 7 класс (урок 4)	2015603	<a href="https://uchebnik.mos.ru/my_materials/material_view/lesson_templates/2015603">https://uchebnik.mos.ru/my_materials/material_view/lesson_templates/2015603</a>	
57	Учимся считать налоги	Предмет: Финансовая грамотность Параллель: 7 класс (урок 5)	2020034	<a href="https://uchebnik.mos.ru/my_materials/material_view/lesson_templates/2020034">https://uchebnik.mos.ru/my_materials/material_view/lesson_templates/2020034</a>	

№	Тема (наименование урока)	Описание (параметры урока)	ID урока	Прямая ссылка на урок	Обложка урока
58	Считаем налоги семьи	Предмет: Финансовая грамотность Параллель: 7 класс (урок 6)	2040611	<a href="https://uchebnik.mos.ru/my_materials/material_view/lesson_templates/2040611">https://uchebnik.mos.ru/my_materials/material_view/lesson_templates/2040611</a>	
59	Сравниваем налоги граждан разных стран	Предмет: Финансовая грамотность Параллель: 7 класс (урок 7)	2041035	<a href="https://uchebnik.mos.ru/my_materials/material_view/lesson_templates/2041035">https://uchebnik.mos.ru/my_materials/material_view/lesson_templates/2041035</a>	
60	Какие налоги платит семья и что получает от государства	Предмет: Финансовая грамотность Параллель: 7 класс (урок 8)	2022865	<a href="https://uchebnik.mos.ru/my_materials/material_view/lesson_templates/2022865">https://uchebnik.mos.ru/my_materials/material_view/lesson_templates/2022865</a>	

№	Тема (наименование урока)	Описание (параметры урока)	ID урока	Прямая ссылка на урок	Обложка урока
61	Как работает налоговая служба	Предмет: Финансовая грамотность Параллель: 7 класс (урок 9)	2023176	<a href="https://uchebnik.mos.ru/my_materials/material_view/lesson_templates/2023176">https://uchebnik.mos.ru/my_materials/material_view/lesson_templates/2023176</a>	
62	Что такое социальные пособия и какие они бывают	Предмет: Финансовая грамотность Параллель: 7 класс (урок 10)	2023722	<a href="https://uchebnik.mos.ru/my_materials/material_view/lesson_templates/2023722">https://uchebnik.mos.ru/my_materials/material_view/lesson_templates/2023722</a>	
63	Социальные пособия: кто их получает и кто их платит	Предмет: Финансовая грамотность Параллель: 7 класс (урок 11)	2024507	<a href="https://uchebnik.mos.ru/my_materials/material_view/lesson_templates/2024507">https://uchebnik.mos.ru/my_materials/material_view/lesson_templates/2024507</a>	

№	Тема (наименование урока)	Описание (параметры урока)	ID урока	Прямая ссылка на урок	Обложка урока
64	Учимся находить информацию на сайтах Фонда социального страхования и Пенсионного фонда	Предмет: Финансовая грамотность Параллель: 7 класс (урок 12)	2024751	<a href="https://uchebnik.mos.ru/my_materials/material_view/lesson_templates/2024751">https://uchebnik.mos.ru/my_materials/material_view/lesson_templates/2024751</a>	
65	Оформляем социальное пособие	Предмет: Финансовая грамотность Параллель: 7 класс (урок 13)	2024907	<a href="https://uchebnik.mos.ru/my_materials/material_view/lesson_templates/2024907">https://uchebnik.mos.ru/my_materials/material_view/lesson_templates/2024907</a>	
66	Исследуем, какие социальные пособия получают люди	Предмет: Финансовая грамотность Параллель: 7 класс (урок 14)	2041308	<a href="https://uchebnik.mos.ru/my_materials/material_view/lesson_templates/2041308">https://uchebnik.mos.ru/my_materials/material_view/lesson_templates/2041308</a>	



№	Тема (наименование урока)	Описание (параметры урока)	ID урока	Прямая ссылка на урок	Обложка урока
67	Учебные мини-проекты «Социальные пособия»	Предмет: Финансовая грамотность Параллель: 7 класс (урок 15)	2031629	<a href="https://uchebnik.mos.ru/my_materials/material_view/lesson_templates/2031629">https://uchebnik.mos.ru/my_materials/material_view/lesson_templates/2031629</a>	
68	Человек и государство: как они взаимодействуют	Предмет: Финансовая грамотность Параллель: 7 класс (урок 16)	2031630	<a href="https://uchebnik.mos.ru/my_materials/material_view/lesson_templates/2031630">https://uchebnik.mos.ru/my_materials/material_view/lesson_templates/2031630</a>	
69	Обобщение темы «Человек и государство: как они взаимодействуют»	Предмет: Финансовая грамотность Параллель: 7 класс (урок 17)	2031633	<a href="https://uchebnik.mos.ru/my_materials/material_view/lesson_templates/2031633">https://uchebnik.mos.ru/my_materials/material_view/lesson_templates/2031633</a>	




№	Тема (наименование урока)	Описание (параметры урока)	ID урока	Прямая ссылка на урок	Обложка урока
70	Для чего нужны банки	Предмет: Финансовая грамотность Параллель: 7 класс (урок 18)	2041345	<a href="https://uchebnik.mos.ru/my_materials/material_view/lesson_templates/2041345">https://uchebnik.mos.ru/my_materials/material_view/lesson_templates/2041345</a>	
71	Почему хранить сбережения в банке выгоднее, чем дома	Предмет: Финансовая грамотность Параллель: 7 класс (урок 19)	2031636	<a href="https://uchebnik.mos.ru/my_materials/material_view/lesson_templates/2031636">https://uchebnik.mos.ru/my_materials/material_view/lesson_templates/2031636</a>	
72	Какие бывают вклады	Предмет: Финансовая грамотность Параллель: 7 класс (урок 20)	2041384	<a href="https://uchebnik.mos.ru/my_materials/material_view/lesson_templates/2041384">https://uchebnik.mos.ru/my_materials/material_view/lesson_templates/2041384</a>	

№	Тема (наименование урока)	Описание (параметры урока)	ID урока	Прямая ссылка на урок	Обложка урока
73	Что такое кредиты и надо ли их брать	Предмет: Финансовая грамотность Параллель: 7 класс (урок 21)	2042320	<a href="https://uchebnik.mos.ru/my_materials/material_view/lesson_templates/2042320">https://uchebnik.mos.ru/my_materials/material_view/lesson_templates/2042320</a>	
74	Изучаем сайт Центрального банка Российской Федерации	Предмет: Финансовая грамотность Параллель: 7 класс (урок 22)	2042539	<a href="https://uchebnik.mos.ru/my_materials/material_view/lesson_templates/2042539">https://uchebnik.mos.ru/my_materials/material_view/lesson_templates/2042539</a>	
75	Исследуем, какими банковскими услугами пользуется семья	Предмет: Финансовая грамотность Параллель: 7 класс (урок 23)	2042554	<a href="https://uchebnik.mos.ru/my_materials/material_view/lesson_templates/2042554">https://uchebnik.mos.ru/my_materials/material_view/lesson_templates/2042554</a>	

№	Тема (наименование урока)	Описание (параметры урока)	ID урока	Прямая ссылка на урок	Обложка урока
76	Как избежать финансовых потерь и увеличить доходы	Предмет: Финансовая грамотность Параллель: 7 класс (урок 24)	2042561	<a href="https://uchebnik.mos.ru/my_materials/material_view/lesson_templates/2042561">https://uchebnik.mos.ru/my_materials/material_view/lesson_templates/2042561</a>	
77	Как работает банк	Предмет: Финансовая грамотность Параллель: 7 класс (урок 25)	2042573	<a href="https://uchebnik.mos.ru/my_materials/material_view/lesson_templates/2042573">https://uchebnik.mos.ru/my_materials/material_view/lesson_templates/2042573</a>	
78	Банковские услуги для семьи	Предмет: Финансовая грамотность Параллель: 7 класс (урок 26)	2043092	<a href="https://uchebnik.mos.ru/my_materials/material_view/lesson_templates/2043092">https://uchebnik.mos.ru/my_materials/material_view/lesson_templates/2043092</a>	

№	Тема (наименование урока)	Описание (параметры урока)	ID урока	Прямая ссылка на урок	Обложка урока
79	Что мы знаем о бизнесе	Предмет: Финансовая грамотность Параллель: 7 класс (урок 27)	2043412	<a href="https://uchebnik.mos.ru/my_materials/material_view/lesson_templates/2043412">https://uchebnik.mos.ru/my_materials/material_view/lesson_templates/2043412</a>	
80	Как открыть фирму	Предмет: Финансовая грамотность Параллель: 7 класс (урок 28)	2043631	<a href="https://uchebnik.mos.ru/my_materials/material_view/lesson_templates/2043631">https://uchebnik.mos.ru/my_materials/material_view/lesson_templates/2043631</a>	
81	Для чего нужны бизнес-инкубаторы	Предмет: Финансовая грамотность Параллель: 7 класс (урок 29)	2043702	<a href="https://uchebnik.mos.ru/my_materials/material_view/lesson_templates/2043702">https://uchebnik.mos.ru/my_materials/material_view/lesson_templates/2043702</a>	

№	Тема (наименование урока)	Описание (параметры урока)	ID урока	Прямая ссылка на урок	Обложка урока
82	Открываем фирму	Предмет: Финансовая грамотность Параллель: 7 класс (урок 30)	2031658	<a href="https://uchebnik.mos.ru/my_materials/material_view/lesson_templates/2031658">https://uchebnik.mos.ru/my_materials/material_view/lesson_templates/2031658</a>	
83	Что такое валюта и для чего она нужна	Предмет: Финансовая грамотность Параллель: 7 класс (урок 31)	2043714	<a href="https://uchebnik.mos.ru/my_materials/material_view/lesson_templates/2043714">https://uchebnik.mos.ru/my_materials/material_view/lesson_templates/2043714</a>	
84	Учимся находить информацию о курсах валют и их изменениях	Предмет: Финансовая грамотность Параллель: 7 класс (урок 32)	2031663	<a href="https://uchebnik.mos.ru/my_materials/material_view/lesson_templates/2031663">https://uchebnik.mos.ru/my_materials/material_view/lesson_templates/2031663</a>	


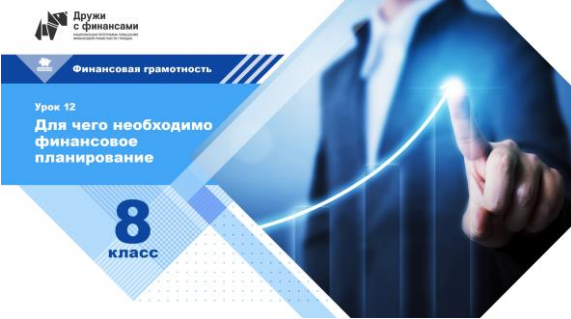
№	Тема (наименование урока)	Описание (параметры урока)	ID урока	Прямая ссылка на урок	Обложка урока
85	Обобщение темы «Услуги финансовых организаций и собственный бизнес»	Предмет: Финансовая грамотность Параллель: 7 класс (урок 33)	2031665	<a href="https://uchebnik.mos.ru/my_materials/material_view/lesson_templates/2031665">https://uchebnik.mos.ru/my_materials/material_view/lesson_templates/2031665</a>	
86	Обобщение результатов изучения курса «Финансовая грамотность»	Предмет: Финансовая грамотность Параллель: 7 класс (урок 34)	2031667	<a href="https://uchebnik.mos.ru/my_materials/material_view/lesson_templates/2031667">https://uchebnik.mos.ru/my_materials/material_view/lesson_templates/2031667</a>	
87	Деньги: что это такое (часть 1)	Предмет: Финансовая грамотность Параллель: 8 класс (урок 1.1)	2016207	<a href="https://uchebnik.mos.ru/my_materials/material_view/lesson_templates/2016207">https://uchebnik.mos.ru/my_materials/material_view/lesson_templates/2016207</a>	

№	Тема (наименование урока)	Описание (параметры урока)	ID урока	Прямая ссылка на урок	Обложка урока
88	Деньги: что это такое (часть 2)	Предмет: Финансовая грамотность Параллель: 8 класс (урок 1.2)	2018059	<a href="https://uchebnik.mos.ru/my_materials/material_view/lesson_templates/2018059">https://uchebnik.mos.ru/my_materials/material_view/lesson_templates/2018059</a>	
89	Что может происходить с деньгами и как это влияет на финансы вашей семьи	Предмет: Финансовая грамотность Параллель: 8 класс (урок 2)	2031671	<a href="https://uchebnik.mos.ru/my_materials/material_view/lesson_templates/2031671">https://uchebnik.mos.ru/my_materials/material_view/lesson_templates/2031671</a>	
90	Какие бывают источники доходов	Предмет: Финансовая грамотность Параллель: 8 класс (урок 3)	2031672	<a href="https://uchebnik.mos.ru/my_materials/material_view/lesson_templates/2031672">https://uchebnik.mos.ru/my_materials/material_view/lesson_templates/2031672</a>	





№	Тема (наименование урока)	Описание (параметры урока)	ID урока	Прямая ссылка на урок	Обложка урока
91	От чего зависят личные и семейные доходы	Предмет: Финансовая грамотность Параллель: 8 класс (урок 4)	2031676	<a href="https://uchebnik.mos.ru/my_materials/material_view/lesson_templates/2031676">https://uchebnik.mos.ru/my_materials/material_view/lesson_templates/2031676</a>	
92	Как контролировать семейные расходы и зачем это делать	Предмет: Финансовая грамотность Параллель: 8 класс (урок 5)	2031677	<a href="https://uchebnik.mos.ru/my_materials/material_view/lesson_templates/2031677">https://uchebnik.mos.ru/my_materials/material_view/lesson_templates/2031677</a>	
93	Учебные мини-проекты «Контролируем семейные расходы»	Предмет: Финансовая грамотность Параллель: 8 класс (урок 6)	2031678	<a href="https://uchebnik.mos.ru/my_materials/material_view/lesson_templates/2031678">https://uchebnik.mos.ru/my_materials/material_view/lesson_templates/2031678</a>	

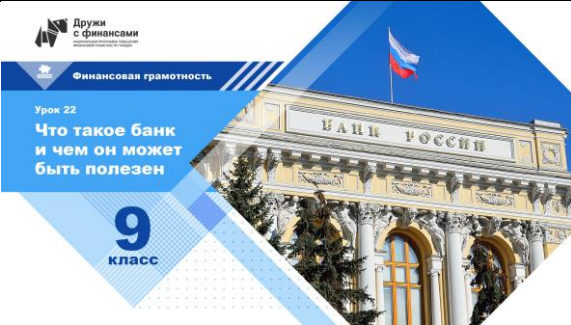
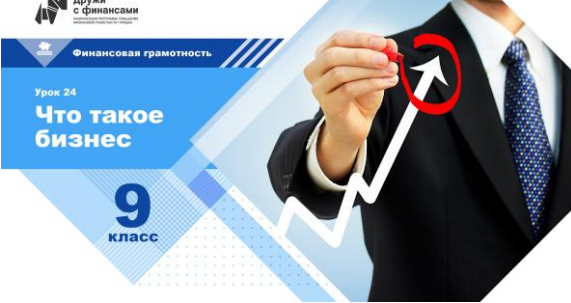
№	Тема (наименование урока)	Описание (параметры урока)	ID урока	Прямая ссылка на урок	Обложка урока
94	Что такое семейный бюджет и как его построить	Предмет: Финансовая грамотность Параллель: 8 класс (урок 7)	2031679	<a href="https://uchebnik.mos.ru/my_materials/material_view/lesson_templates/2031679">https://uchebnik.mos.ru/my_materials/material_view/lesson_templates/2031679</a>	
95	Как оптимизировать семейный бюджет	Предмет: Финансовая грамотность Параллель: 8 класс (урок 8)	2031680	<a href="https://uchebnik.mos.ru/my_materials/material_view/lesson_templates/2031680">https://uchebnik.mos.ru/my_materials/material_view/lesson_templates/2031680</a>	
96	Обобщение темы «Построение семейного бюджета»	Предмет: Финансовая грамотность Параллель: 8 класс (урок 9)	2031681	<a href="https://uchebnik.mos.ru/my_materials/material_view/lesson_templates/2031681">https://uchebnik.mos.ru/my_materials/material_view/lesson_templates/2031681</a>	

№	Тема (наименование урока)	Описание (параметры урока)	ID урока	Прямая ссылка на урок	Обложка урока
97	Для чего нужны финансовые организации	Предмет: Финансовая грамотность Параллель: 8 класс (урок 10)	2031682	<a href="https://uchebnik.mos.ru/my_materials/material_view/lesson_templates/2031682">https://uchebnik.mos.ru/my_materials/material_view/lesson_templates/2031682</a>	
98	Как увеличить семейные доходы с использованием финансовых организаций	Предмет: Финансовая грамотность Параллель: 8 класс (урок 11)	2031683	<a href="https://uchebnik.mos.ru/my_materials/material_view/lesson_templates/2031683">https://uchebnik.mos.ru/my_materials/material_view/lesson_templates/2031683</a>	
99	Для чего необходимо финансовое планирование	Предмет: Финансовая грамотность Параллель: 8 класс (урок 12)	2031684	<a href="https://uchebnik.mos.ru/my_materials/material_view/lesson_templates/2031684">https://uchebnik.mos.ru/my_materials/material_view/lesson_templates/2031684</a>	

№	Тема (наименование урока)	Описание (параметры урока)	ID урока	Прямая ссылка на урок	Обложка урока
100	Как осуществлять финансовое планирование на разных жизненных этапах	Предмет: Финансовая грамотность Параллель: 8 класс (урок 13)	2031685	<a href="https://uchebnik.mos.ru/my_materials/material_view/lesson_templates/2031685">https://uchebnik.mos.ru/my_materials/material_view/lesson_templates/2031685</a>	
101	Представление проектов по теме «Финансовое планирование как способ повышения финансового благосостояния»	Предмет: Финансовая грамотность Параллель: 8 класс (урок 14)	2031686	<a href="https://uchebnik.mos.ru/my_materials/material_view/lesson_templates/2031686">https://uchebnik.mos.ru/my_materials/material_view/lesson_templates/2031686</a>	
102	Обобщение темы «Способы повышения семейного благосостояния»	Предмет: Финансовая грамотность Параллель: 8 класс (урок 15)	2031687	<a href="https://uchebnik.mos.ru/my_materials/material_view/lesson_templates/2031687">https://uchebnik.mos.ru/my_materials/material_view/lesson_templates/2031687</a>	

№	Тема (наименование урока)	Описание (параметры урока)	ID урока	Прямая ссылка на урок	Обложка урока
103	Особые жизненные ситуации: рождение ребёнка, потеря кормильца	Предмет: Финансовая грамотность Параллель: 8 класс (урок 16)	2031688	<a href="https://uchebnik.mos.ru/my_materials/material_view/lesson_templates/2031688">https://uchebnik.mos.ru/my_materials/material_view/lesson_templates/2031688</a>	
104	Особые жизненные ситуации: болезнь, потеря работы, природные и техногенные катастрофы	Предмет: Финансовая грамотность Параллель: 8 класс (урок 17)	2031689	<a href="https://uchebnik.mos.ru/my_materials/material_view/lesson_templates/2031689">https://uchebnik.mos.ru/my_materials/material_view/lesson_templates/2031689</a>	
105	Чем поможет страхование	Предмет: Финансовая грамотность Параллель: 8 класс (урок 18)	2031690	<a href="https://uchebnik.mos.ru/my_materials/material_view/lesson_templates/2031690">https://uchebnik.mos.ru/my_materials/material_view/lesson_templates/2031690</a>	

№	Тема (наименование урока)	Описание (параметры урока)	ID урока	Прямая ссылка на урок	Обложка урока
106	Какие бывают финансовые риски	Предмет: Финансовая грамотность Параллель: 9 класс (урок 19)	2031691	<a href="https://uchebnik.mos.ru/my_materials/material_view/lesson_templates/2031691">https://uchebnik.mos.ru/my_materials/material_view/lesson_templates/2031691</a>	
107	Что такое финансовые пирамиды	Предмет: Финансовая грамотность Параллель: 9 класс (урок 20)	2031692	<a href="https://uchebnik.mos.ru/my_materials/material_view/lesson_templates/2031692">https://uchebnik.mos.ru/my_materials/material_view/lesson_templates/2031692</a>	
108	Обобщение темы «Риски в мире денег»	Предмет: Финансовая грамотность Параллель: 9 класс (урок 21)	2031693	<a href="https://uchebnik.mos.ru/my_materials/material_view/lesson_templates/2031693">https://uchebnik.mos.ru/my_materials/material_view/lesson_templates/2031693</a>	

№	Тема (наименование урока)	Описание (параметры урока)	ID урока	Прямая ссылка на урок	Обложка урока
109	Что такое банк и чем он может быть полезен	Предмет: Финансовая грамотность Параллель: 9 класс (урок 22)	2031694	<a href="https://uchebnik.mos.ru/my_materials/material_view/lesson_templates/2031694">https://uchebnik.mos.ru/my_materials/material_view/lesson_templates/2031694</a>	
110	Польза и риски банковских карт	Предмет: Финансовая грамотность Параллель: 9 класс (урок 23)	2031695	<a href="https://uchebnik.mos.ru/my_materials/material_view/lesson_templates/2031695">https://uchebnik.mos.ru/my_materials/material_view/lesson_templates/2031695</a>	
111	Что такое бизнес	Предмет: Финансовая грамотность Параллель: 9 класс (урок 24)	2031696	<a href="https://uchebnik.mos.ru/my_materials/material_view/lesson_templates/2031696">https://uchebnik.mos.ru/my_materials/material_view/lesson_templates/2031696</a>	

№	Тема (наименование урока)	Описание (параметры урока)	ID урока	Прямая ссылка на урок	Обложка урока
112	Как создать своё дело	Предмет: Финансовая грамотность Параллель: 9 класс (урок 25)	2031697	<a href="https://uchebnik.mos.ru/my_materials/material_view/lesson_templates/2031697">https://uchebnik.mos.ru/my_materials/material_view/lesson_templates/2031697</a>	
113	Что такое валютный рынок и как он устроен	Предмет: Финансовая грамотность Параллель: 9 класс (урок 26)	2031698	<a href="https://uchebnik.mos.ru/my_materials/material_view/lesson_templates/2031698">https://uchebnik.mos.ru/my_materials/material_view/lesson_templates/2031698</a>	
114	Можно ли выиграть, размещая сбережения в валюте	Предмет: Финансовая грамотность Параллель: 9 класс (урок 27)	2031699	<a href="https://uchebnik.mos.ru/my_materials/material_view/lesson_templates/2031699">https://uchebnik.mos.ru/my_materials/material_view/lesson_templates/2031699</a>	






№	Тема (наименование урока)	Описание (параметры урока)	ID урока	Прямая ссылка на урок	Обложка урока
115	Представление проектов по теме «Семья и финансовые организации: как сотрудничать без проблем»	Предмет: Финансовая грамотность Параллель: 9 класс (урок 28)	2031700	<a href="https://uchebnik.mos.ru/my_materials/material_view/lesson_templates/2031700">https://uchebnik.mos.ru/my_materials/material_view/lesson_templates/2031700</a>	
116	Обобщение темы «Семья и финансовые организации: как сотрудничать без проблем»	Предмет: Финансовая грамотность Параллель: 9 класс (урок 29)	2031701	<a href="https://uchebnik.mos.ru/my_materials/material_view/lesson_templates/2031701">https://uchebnik.mos.ru/my_materials/material_view/lesson_templates/2031701</a>	
117	Что такое налоги и зачем их платить	Предмет: Финансовая грамотность Параллель: 9 класс (урок 30)	2031702	<a href="https://uchebnik.mos.ru/my_materials/material_view/lesson_templates/2031702">https://uchebnik.mos.ru/my_materials/material_view/lesson_templates/2031702</a>	

№	Тема (наименование урока)	Описание (параметры урока)	ID урока	Прямая ссылка на урок	Обложка урока
118	Какие налоги мы платим	Предмет: Финансовая грамотность Параллель: 9 класс (урок 31)	2031703	<a href="https://uchebnik.mos.ru/my_materials/material_view/lesson_templates/2031703">https://uchebnik.mos.ru/my_materials/material_view/lesson_templates/2031703</a>	
119	Что такое пенсия и как сделать её достойной	Предмет: Финансовая грамотность Параллель: 9 класс (урок 32)	2031705	<a href="https://uchebnik.mos.ru/my_materials/material_view/lesson_templates/2031705">https://uchebnik.mos.ru/my_materials/material_view/lesson_templates/2031705</a>	
120	Представление проектов по теме «Человек и государство: как они взаимодействуют»	Предмет: Финансовая грамотность Параллель: 9 класс (урок 33)	2031706	<a href="https://uchebnik.mos.ru/my_materials/material_view/lesson_templates/2031706">https://uchebnik.mos.ru/my_materials/material_view/lesson_templates/2031706</a>	

№	Тема (наименование урока)	Описание (параметры урока)	ID урока	Прямая ссылка на урок	Обложка урока
121	Обобщение результатов изучения курса «Финансовая грамотность»	Предмет: Финансовая грамотность Параллель: 9 класс (урок 34)	2031707	<a href="https://uchebnik.mos.ru/my_materials/material_view/lesson_templates/2031707">https://uchebnik.mos.ru/my_materials/material_view/lesson_templates/2031707</a>	
122	Управление личными финансами и выбор банка	Предмет: Финансовая грамотность Параллель: 10 класс (урок 1)	2018065	<a href="https://uchebnik.mos.ru/my_materials/material_view/lesson_templates/2018065">https://uchebnik.mos.ru/my_materials/material_view/lesson_templates/2018065</a>	
123	Как сберечь накопления с помощью депозитов	Предмет: Финансовая грамотность Параллель: 10 класс (урок 2)	2020293	<a href="https://uchebnik.mos.ru/my_materials/material_view/lesson_templates/2020293">https://uchebnik.mos.ru/my_materials/material_view/lesson_templates/2020293</a>	

№	Тема (наименование урока)	Описание (параметры урока)	ID урока	Прямая ссылка на урок	Обложка урока
124	Проценты по вкладу: большие и маленькие (часть 1)	Предмет: Финансовая грамотность Параллель: 10 класс (урок 3.1)	2020307	<a href="https://uchebnik.mos.ru/my_materials/material_view/lesson_templates/2020307">https://uchebnik.mos.ru/my_materials/material_view/lesson_templates/2020307</a>	
125	Проценты по вкладу: большие и маленькие (часть 2)	Предмет: Финансовая грамотность Параллель: 10 класс (урок 3.2)	2020311	<a href="https://uchebnik.mos.ru/my_materials/material_view/lesson_templates/2020311">https://uchebnik.mos.ru/my_materials/material_view/lesson_templates/2020311</a>	
126	Банки и золото: как сохранить сбережения в драгоценных металлах	Предмет: Финансовая грамотность Параллель: 10 класс (урок 4)	2020777	<a href="https://uchebnik.mos.ru/my_materials/material_view/lesson_templates/2020777">https://uchebnik.mos.ru/my_materials/material_view/lesson_templates/2020777</a>	

№	Тема (наименование урока)	Описание (параметры урока)	ID урока	Прямая ссылка на урок	Обложка урока
127	Кредит: зачем он нужен и где его получить	Предмет: Финансовая грамотность Параллель: 10 класс (урок 5)	2021024	<a href="https://uchebnik.mos.ru/my_materials/material_view/lesson_templates/2021024">https://uchebnik.mos.ru/my_materials/material_view/lesson_templates/2021024</a>	
128	Какой кредит выбрать и какие условия кредитования предпочесть	Предмет: Финансовая грамотность Параллель: 10 класс (урок 6)	2021373	<a href="https://uchebnik.mos.ru/my_materials/material_view/lesson_templates/2021373">https://uchebnik.mos.ru/my_materials/material_view/lesson_templates/2021373</a>	
129	Как управлять деньгами с помощью банковской карты	Предмет: Финансовая грамотность Параллель: 10 класс (урок 7)	2021519	<a href="https://uchebnik.mos.ru/my_materials/material_view/lesson_templates/2021519">https://uchebnik.mos.ru/my_materials/material_view/lesson_templates/2021519</a>	

№	Тема (наименование урока)	Описание (параметры урока)	ID урока	Прямая ссылка на урок	Обложка урока
130	Финансовые риски и стратегии инвестирования	Предмет: Финансовая грамотность Параллель: 10 класс (урок 8)	2021663	<a href="https://uchebnik.mos.ru/my_materials/material_view/lesson_templates/2021663">https://uchebnik.mos.ru/my_materials/material_view/lesson_templates/2021663</a>	
131	Что такое ценные бумаги и какими они бывают	Предмет: Финансовая грамотность Параллель: 10 класс (урок 9)	2021684	<a href="https://uchebnik.mos.ru/my_materials/material_view/lesson_templates/2021684">https://uchebnik.mos.ru/my_materials/material_view/lesson_templates/2021684</a>	
132	Граждане на рынке ценных бумаг	Предмет: Финансовая грамотность Параллель: 10 класс (урок 10)	2021702	<a href="https://uchebnik.mos.ru/my_materials/material_view/lesson_templates/2021702">https://uchebnik.mos.ru/my_materials/material_view/lesson_templates/2021702</a>	

№	Тема (наименование урока)	Описание (параметры урока)	ID урока	Прямая ссылка на урок	Обложка урока
133	Зачем нужны паевые инвестиционные фонды	Предмет: Финансовая грамотность Параллель: 10 класс (урок 11)	2021709	<a href="https://uchebnik.mos.ru/my_materials/material_view/lesson_templates/2021709">https://uchebnik.mos.ru/my_materials/material_view/lesson_templates/2021709</a>	
134	Что такое налоги	Предмет: Финансовая грамотность Параллель: 10 класс (урок 12)	2021711	<a href="https://uchebnik.mos.ru/my_materials/material_view/lesson_templates/2021711">https://uchebnik.mos.ru/my_materials/material_view/lesson_templates/2021711</a>	
135	Виды налогов, уплачиваемых физическими лицами в России	Предмет: Финансовая грамотность Параллель: 10 класс (урок 13)	2022032	<a href="https://uchebnik.mos.ru/my_materials/material_view/lesson_templates/2022032">https://uchebnik.mos.ru/my_materials/material_view/lesson_templates/2022032</a>	



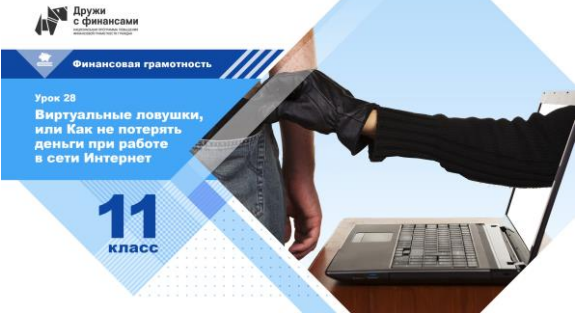
№	Тема (наименование урока)	Описание (параметры урока)	ID урока	Прямая ссылка на урок	Обложка урока
136	Налоговые вычеты, или Как вернуть налоги в семейный бюджет	Предмет: Финансовая грамотность Параллель: 10 класс (урок 14)	2022307	<a href="https://uchebnik.mos.ru/my_materials/material_view/lesson_templates/2022307">https://uchebnik.mos.ru/my_materials/material_view/lesson_templates/2022307</a>	
137	Что нужно знать о налоговой декларации и налоговых правонарушениях	Предмет: Финансовая грамотность Параллель: 10 класс (урок 15)	2020926	<a href="https://uchebnik.mos.ru/my_materials/material_view/lesson_templates/2020926">https://uchebnik.mos.ru/my_materials/material_view/lesson_templates/2020926</a>	
138	Страховой рынок России: коротко о главном	Предмет: Финансовая грамотность Параллель: 11 класс (урок 16)	2021202	<a href="https://uchebnik.mos.ru/my_materials/material_view/lesson_templates/2021202">https://uchebnik.mos.ru/my_materials/material_view/lesson_templates/2021202</a>	



№	Тема (наименование урока)	Описание (параметры урока)	ID урока	Прямая ссылка на урок	Обложка урока
139	Страхование имущества: как защитить нажитое состояние	Предмет: Финансовая грамотность Параллель: 11 класс (урок 17)	2021198	<a href="https://uchebnik.mos.ru/my_materials/material_view/lesson_templates/2021198">https://uchebnik.mos.ru/my_materials/material_view/lesson_templates/2021198</a>	
140	Здоровье и жизнь — высшие блага: поговорим о личном страховании	Предмет: Финансовая грамотность Параллель: 11 класс (урок 18)	2022225	<a href="https://uchebnik.mos.ru/my_materials/material_view/lesson_templates/2022225">https://uchebnik.mos.ru/my_materials/material_view/lesson_templates/2022225</a>	
141	Если нанесён ущерб третьим лицам	Предмет: Финансовая грамотность Параллель: 11 класс (урок 19)	2022336	<a href="https://uchebnik.mos.ru/my_materials/material_view/lesson_templates/2022336">https://uchebnik.mos.ru/my_materials/material_view/lesson_templates/2022336</a>	

№	Тема (наименование урока)	Описание (параметры урока)	ID урока	Прямая ссылка на урок	Обложка урока
142	Доверяй, но проверяй: несколько советов по выбору страховщика	Предмет: Финансовая грамотность Параллель: 11 класс (урок 20)	2022659	<a href="https://uchebnik.mos.ru/my_materials/material_view/lesson_templates/2022659">https://uchebnik.mos.ru/my_materials/material_view/lesson_templates/2022659</a>	
143	Создание собственного бизнеса: с чего нужно начать	Предмет: Финансовая грамотность Параллель: 11 класс (урок 21)	2022660	<a href="https://uchebnik.mos.ru/my_materials/material_view/lesson_templates/2022660">https://uchebnik.mos.ru/my_materials/material_view/lesson_templates/2022660</a>	
144	Пишем бизнес-план	Предмет: Финансовая грамотность Параллель: 11 класс (урок 22)	2022683	<a href="https://uchebnik.mos.ru/my_materials/material_view/lesson_templates/2022683">https://uchebnik.mos.ru/my_materials/material_view/lesson_templates/2022683</a>	

№	Тема (наименование урока)	Описание (параметры урока)	ID урока	Прямая ссылка на урок	Обложка урока
145	Налогообложение малого и среднего бизнеса	Предмет: Финансовая грамотность Параллель: 11 класс (урок 23)	2029975	<a href="https://uchebnik.mos.ru/my_materials/material_view/lesson_templates/2029975">https://uchebnik.mos.ru/my_materials/material_view/lesson_templates/2029975</a>	
146	Расходы и доходы в собственном бизнесе	Предмет: Финансовая грамотность Параллель: 11 класс (урок 24)	2029976	<a href="https://uchebnik.mos.ru/my_materials/material_view/lesson_templates/2029976">https://uchebnik.mos.ru/my_materials/material_view/lesson_templates/2029976</a>	
147	С какими финансовыми рисками может встретиться бизнесмен	Предмет: Финансовая грамотность Параллель: 11 класс (урок 25)	2029982	<a href="https://uchebnik.mos.ru/my_materials/material_view/lesson_templates/2029982">https://uchebnik.mos.ru/my_materials/material_view/lesson_templates/2029982</a>	

№	Тема (наименование урока)	Описание (параметры урока)	ID урока	Прямая ссылка на урок	Обложка урока
148	Финансовая пирамида, или Как не попасть в сети мошенников	Предмет: Финансовая грамотность Параллель: 11 класс (урок 26)	2029984	<a href="https://uchebnik.mos.ru/my_materials/material_view/lesson_templates/2029984">https://uchebnik.mos.ru/my_materials/material_view/lesson_templates/2029984</a>	
149	Сюжетно-ролевая обучающая игра. Ток-шоу «Все слышат»	Предмет: Финансовая грамотность Параллель: 11 класс (урок 27)	2029989	<a href="https://uchebnik.mos.ru/my_materials/material_view/lesson_templates/2029989">https://uchebnik.mos.ru/my_materials/material_view/lesson_templates/2029989</a>	
150	Виртуальные ловушки, или Как не потерять деньги при работе в сети Интернет	Предмет: Финансовая грамотность Параллель: 11 класс (урок 28)	2029992	<a href="https://uchebnik.mos.ru/my_materials/material_view/lesson_templates/2029992">https://uchebnik.mos.ru/my_materials/material_view/lesson_templates/2029992</a>	

№	Тема (наименование урока)	Описание (параметры урока)	ID урока	Прямая ссылка на урок	Обложка урока
151	Думай о пенсии смолоду, или Как формируется пенсия	Предмет: Финансовая грамотность Параллель: 11 класс (урок 29)	2029996	<a href="https://uchebnik.mos.ru/my_materials/material_view/lesson_templates/2029996">https://uchebnik.mos.ru/my_materials/material_view/lesson_templates/2029996</a>	
152	Как распорядиться своими пенсионными накоплениями	Предмет: Финансовая грамотность Параллель: 11 класс (урок 30)	2029999	<a href="https://uchebnik.mos.ru/my_materials/material_view/lesson_templates/2029999">https://uchebnik.mos.ru/my_materials/material_view/lesson_templates/2029999</a>	
153	Как выбрать негосударственный пенсионный фонд	Предмет: Финансовая грамотность Параллель: 11 класс (урок 31)	2030004	<a href="https://uchebnik.mos.ru/my_materials/material_view/lesson_templates/2030004">https://uchebnik.mos.ru/my_materials/material_view/lesson_templates/2030004</a>	

№	Тема (наименование урока)	Описание (параметры урока)	ID урока	Прямая ссылка на урок	Обложка урока
154	Обучающая игра «Выбери свой негосударственный пенсионный фонд»	Предмет: Финансовая грамотность Параллель: 11 класс (урок 32)	2030010	<a href="https://uchebnik.mos.ru/my_materials/material_view/lesson_templates/2030010">https://uchebnik.mos.ru/my_materials/material_view/lesson_templates/2030010</a>	
155	Презентация учебных достижений по курсу «Финансовая грамотность»	Предмет: Финансовая грамотность Параллель: 11 класс (урок 33)	2030012	<a href="https://uchebnik.mos.ru/my_materials/material_view/lesson_templates/2030012">https://uchebnik.mos.ru/my_materials/material_view/lesson_templates/2030012</a>	
<b>Предмет «Обществознание»</b>					
156	Рациональное ведение хозяйства: из чего складываются доходы семьи	Предмет: Обществознание Параллель: 6 класс	2011141	<a href="https://uchebnik.mos.ru/my_materials/material_view/lesson_templates/2011141">https://uchebnik.mos.ru/my_materials/material_view/lesson_templates/2011141</a>	

№	Тема (наименование урока)	Описание (параметры урока)	ID урока	Прямая ссылка на урок	Обложка урока
157	Рациональное ведение хозяйства: из чего складываются расходы семьи	Предмет: Обществознание Параллель: 6 класс	2011389	<a href="https://uchebnik.mos.ru/my_materials/material_view/lesson_templates/2011389">https://uchebnik.mos.ru/my_materials/material_view/lesson_templates/2011389</a>	
158	Рациональное ведение хозяйства: семейный бюджет	Предмет: Обществознание Параллель: 6 класс	2027438	<a href="https://uchebnik.mos.ru/my_materials/material_view/lesson_templates/2027438">https://uchebnik.mos.ru/my_materials/material_view/lesson_templates/2027438</a>	
159	Деньги и их функции: деньги — что это такое?	Предмет: Обществознание Параллель: 8 класс	2027440	<a href="https://uchebnik.mos.ru/my_materials/material_view/lesson_templates/2027440">https://uchebnik.mos.ru/my_materials/material_view/lesson_templates/2027440</a>	



№	Тема (наименование урока)	Описание (параметры урока)	ID урока	Прямая ссылка на урок	Обложка урока
160	Виды и формы бизнеса: что мы знаем о бизнесе	Предмет: Обществознание Параллель: 8 класс	2027836	<a href="https://uchebnik.mos.ru/my_materials/material_view/lesson_templates/2027836">https://uchebnik.mos.ru/my_materials/material_view/lesson_templates/2027836</a>	
161	Виды и формы бизнеса: как открыть фирму	Предмет: Обществознание Параллель: 8 класс	2027909	<a href="https://uchebnik.mos.ru/my_materials/material_view/lesson_templates/2027909">https://uchebnik.mos.ru/my_materials/material_view/lesson_templates/2027909</a>	
162	Роль государства в экономике: что такое налоги и зачем их платить	Предмет: Обществознание Параллель: 8 класс	2028055	<a href="https://uchebnik.mos.ru/my_materials/material_view/lesson_templates/2028055">https://uchebnik.mos.ru/my_materials/material_view/lesson_templates/2028055</a>	





№	Тема (наименование урока)	Описание (параметры урока)	ID урока	Прямая ссылка на урок	Обложка урока
163	Рациональное финансовое поведение: финансовое планирование на различных жизненных этапах	Предмет: Обществознание Параллель: 8 класс	2028130	<a href="https://uchebnik.mos.ru/my_materials/material_view/lesson_templates/2028130">https://uchebnik.mos.ru/my_materials/material_view/lesson_templates/2028130</a>	
164	Финансовые институты и банковская система: управление личными финансами и выбор банка	Предмет: Обществознание Параллель: 10 класс	2028498	<a href="https://uchebnik.mos.ru/my_materials/material_view/lesson_templates/2028498">https://uchebnik.mos.ru/my_materials/material_view/lesson_templates/2028498</a>	
165	Финансовые институты и банковская система: как увеличить семейные доходы с использованием финансовых организаций	Предмет: Обществознание Параллель: 10 класс	2028615	<a href="https://uchebnik.mos.ru/my_materials/material_view/lesson_templates/2028615">https://uchebnik.mos.ru/my_materials/material_view/lesson_templates/2028615</a>	




№	Тема (наименование урока)	Описание (параметры урока)	ID урока	Прямая ссылка на урок	Обложка урока
166	Фирма в экономике: расходы и доходы в собственном бизнесе	Предмет: Обществознание Параллель: 10 класс	2028708	<a href="https://uchebnik.mos.ru/my_materials/material_view/lesson_templates/2028708">https://uchebnik.mos.ru/my_materials/material_view/lesson_templates/2028708</a>	
167	Слагаемые успеха в бизнесе: с какими финансовыми рисками может встретиться бизнесмен	Предмет: Обществознание Параллель: 10 класс	2028824	<a href="https://uchebnik.mos.ru/my_materials/material_view/lesson_templates/2028824">https://uchebnik.mos.ru/my_materials/material_view/lesson_templates/2028824</a>	
168	Налоговая система РФ: виды налогов, уплачиваемые физическими лицами	Предмет: Обществознание Параллель: 10 класс	2029229	<a href="https://uchebnik.mos.ru/my_materials/material_view/lesson_templates/2029229">https://uchebnik.mos.ru/my_materials/material_view/lesson_templates/2029229</a>	

№	Тема (наименование урока)	Описание (параметры урока)	ID урока	Прямая ссылка на урок	Обложка урока
169	Налоговая система РФ: налоговые вычеты, или Как вернуть налоги в семейный бюджет	Предмет: Обществознание Параллель: 10 класс	2029282	<a href="https://uchebnik.mos.ru/my_materials/material_view/lesson_templates/2029282">https://uchebnik.mos.ru/my_materials/material_view/lesson_templates/2029282</a>	
<b>Предмет «Всеобщая история»</b>					
170	Примитивные деньги	Предмет: Всеобщая история Параллель: 5 класс	2035078	<a href="https://uchebnik.mos.ru/my_materials/material_view/lesson_templates/2035078">https://uchebnik.mos.ru/my_materials/material_view/lesson_templates/2035078</a>	
171	Описание имения по Катону	Предмет: Всеобщая история Параллель: 5 класс	2027261	<a href="https://uchebnik.mos.ru/my_materials/material_view/lesson_templates/2027261">https://uchebnik.mos.ru/my_materials/material_view/lesson_templates/2027261</a>	

№	Тема (наименование урока)	Описание (параметры урока)	ID урока	Прямая ссылка на урок	Обложка урока
172	Золотая Орда и Великий шелковый путь	Предмет: Всеобщая история Параллель: 6 класс	2034982	<a href="https://uchebnik.mos.ru/my_materials/material_view/lesson_templates/2034982">https://uchebnik.mos.ru/my_materials/material_view/lesson_templates/2034982</a>	
173	Первые бумажные деньги	Предмет: Всеобщая история Параллель: 6 класс	2034984	<a href="https://uchebnik.mos.ru/my_materials/material_view/lesson_templates/2034984">https://uchebnik.mos.ru/my_materials/material_view/lesson_templates/2034984</a>	
174	Тюльпаномания	Предмет: Всеобщая история Параллель: 7 класс	2034987	<a href="https://uchebnik.mos.ru/my_materials/material_view/lesson_templates/2034987">https://uchebnik.mos.ru/my_materials/material_view/lesson_templates/2034987</a>	




№	Тема (наименование урока)	Описание (параметры урока)	ID урока	Прямая ссылка на урок	Обложка урока
175	Первые акционерные компании	Предмет: Всеобщая история Параллель: 7 класс	2053530	<a href="https://uchebnik.mos.ru/my_materials/material_view/lesson_templates/2053530">https://uchebnik.mos.ru/my_materials/material_view/lesson_templates/2053530</a>	
176	Система Джона Ло	Предмет: Всеобщая история Параллель: 8 класс	2034992	<a href="https://uchebnik.mos.ru/my_materials/material_view/lesson_templates/2034992">https://uchebnik.mos.ru/my_materials/material_view/lesson_templates/2034992</a>	
177	Мыльный пузырь Южных морей	Предмет: Всеобщая история Параллель: 8 класс	2034996	<a href="https://uchebnik.mos.ru/my_materials/material_view/lesson_templates/2034996">https://uchebnik.mos.ru/my_materials/material_view/lesson_templates/2034996</a>	

№	Тема (наименование урока)	Описание (параметры урока)	ID урока	Прямая ссылка на урок	Обложка урока
178	Панамский скандал	Предмет: Всеобщая история Параллель: 9 класс	2034998	<a href="https://uchebnik.mos.ru/my_materials/material_view/lesson_templates/2034998">https://uchebnik.mos.ru/my_materials/material_view/lesson_templates/2034998</a>	
179	Банкротство Бекингемов	Предмет: Всеобщая история Параллель: 9 класс	2053529	<a href="https://uchebnik.mos.ru/my_materials/material_view/lesson_templates/2053529">https://uchebnik.mos.ru/my_materials/material_view/lesson_templates/2053529</a>	
180	Лица Великой депрессии	Предмет: Всеобщая история Параллель: 10 класс	2035001	<a href="https://uchebnik.mos.ru/my_materials/material_view/lesson_templates/2035001">https://uchebnik.mos.ru/my_materials/material_view/lesson_templates/2035001</a>	

№	Тема (наименование урока)	Описание (параметры урока)	ID урока	Прямая ссылка на урок	Обложка урока
181	Сельский банк Мухаммада Юнуса	Предмет: Всеобщая история Параллель: 10 класс	2035008	<a href="https://uchebnik.mos.ru/my_materials/material_view/lesson_templates/2035008">https://uchebnik.mos.ru/my_materials/material_view/lesson_templates/2035008</a>	
<b>Предмет «История России»</b>					
182	Полюдь, уроки и погосты	Предмет: История России Параллель: 6 класс	2035017	<a href="https://uchebnik.mos.ru/my_materials/material_view/lesson_templates/2035017">https://uchebnik.mos.ru/my_materials/material_view/lesson_templates/2035017</a>	
183	Кабальная зависимость	Предмет: История России Параллель: 6 класс	2026813	<a href="https://uchebnik.mos.ru/my_materials/material_view/lesson_templates/2026813">https://uchebnik.mos.ru/my_materials/material_view/lesson_templates/2026813</a>	




№	Тема (наименование урока)	Описание (параметры урока)	ID урока	Прямая ссылка на урок	Обложка урока
184	Медный бунт	Предмет: История России Параллель: 7 класс	2035021	<a href="https://uchebnik.mos.ru/my_materials/material_view/lesson_templates/2035021">https://uchebnik.mos.ru/my_materials/material_view/lesson_templates/2035021</a>	
185	Домострой	Предмет: История России Параллель: 7 класс	2035027	<a href="https://uchebnik.mos.ru/my_materials/material_view/lesson_templates/2035027">https://uchebnik.mos.ru/my_materials/material_view/lesson_templates/2035027</a>	
186	Российско-Американская компания	Предмет: История России Параллель: 8 класс	2053532	<a href="https://uchebnik.mos.ru/my_materials/material_view/lesson_templates/2053532">https://uchebnik.mos.ru/my_materials/material_view/lesson_templates/2053532</a>	



№	Тема (наименование урока)	Описание (параметры урока)	ID урока	Прямая ссылка на урок	Обложка урока
187	Натуральное хозяйство Андрея Болотова	Предмет: История России Параллель: 8 класс	2053533	<a href="https://uchebnik.mos.ru/my_materials/material_view/lesson_templates/2053533">https://uchebnik.mos.ru/my_materials/material_view/lesson_templates/2053533</a>	
188	Пирамида Ивана Рыкова	Предмет: История России Параллель: 9 класс	2035031	<a href="https://uchebnik.mos.ru/my_materials/material_view/lesson_templates/2035031">https://uchebnik.mos.ru/my_materials/material_view/lesson_templates/2035031</a>	
189	Афера Константина Коровко	Предмет: История России Параллель: 9 класс	2035034	<a href="https://uchebnik.mos.ru/my_materials/material_view/lesson_templates/2035034">https://uchebnik.mos.ru/my_materials/material_view/lesson_templates/2035034</a>	




№	Тема (наименование урока)	Описание (параметры урока)	ID урока	Прямая ссылка на урок	Обложка урока
190	Многообразие денег накануне Великой Отечественной войны	Предмет: История России Параллель: 10 класс	2035042	<a href="https://uchebnik.mos.ru/my_materials/material_view/lesson_templates/2035042">https://uchebnik.mos.ru/my_materials/material_view/lesson_templates/2035042</a>	
191	Кризисы 1998 и 2008 годов	Предмет: История России Параллель: 10 класс	2035045	<a href="https://uchebnik.mos.ru/my_materials/material_view/lesson_templates/2035045">https://uchebnik.mos.ru/my_materials/material_view/lesson_templates/2035045</a>	
<b>Предмет «Литература»</b>					
192	От «владычицы морской» до «разбитого корыта» (анализ «Сказки о рыбаке и рыбке»)	Предмет: Литература Параллель: 5 класс	2026323	<a href="https://uchebnik.mos.ru/my_materials/material_view/lesson_templates/2026323">https://uchebnik.mos.ru/my_materials/material_view/lesson_templates/2026323</a>	




№	Тема (наименование урока)	Описание (параметры урока)	ID урока	Прямая ссылка на урок	Обложка урока
193	Сберегательное поведение в баснях Крылова («Бедный богач», «Скупой», «Стрекоза и муравей»)	Предмет: Литература Параллель: 5 класс	2022621	<a href="https://uchebnik.mos.ru/my_materials/material_view/lesson_templates/2022621">https://uchebnik.mos.ru/my_materials/material_view/lesson_templates/2022621</a>	
194	Финансовые уроки «Алых парусов» (по феерии Александра Грина)	Предмет: Литература Параллель: 6 класс	2035056	<a href="https://uchebnik.mos.ru/my_materials/material_view/lesson_templates/2035056">https://uchebnik.mos.ru/my_materials/material_view/lesson_templates/2035056</a>	
195	Скупцы, расточители и ростовщики (по трагедии «Скупой рыцарь»)	Предмет: Литература Параллель: 6 класс	2035058	<a href="https://uchebnik.mos.ru/my_materials/material_view/lesson_templates/2035058">https://uchebnik.mos.ru/my_materials/material_view/lesson_templates/2035058</a>	

№	Тема (наименование урока)	Описание (параметры урока)	ID урока	Прямая ссылка на урок	Обложка урока
196	Жалование или предпринимательство? (на материале «Песни про купца Калашникова»)	Предмет: Литература Параллель: 7 класс	2053537	<a href="https://uchebnik.mos.ru/my_materials/material_view/lesson_templates/2053537">https://uchebnik.mos.ru/my_materials/material_view/lesson_templates/2053537</a>	
197	Внезапное обогащение — удача или катастрофа? (на материале повестей Гоголя)	Предмет: Литература Параллель: 7 класс	2053538	<a href="https://uchebnik.mos.ru/my_materials/material_view/lesson_templates/2053538">https://uchebnik.mos.ru/my_materials/material_view/lesson_templates/2053538</a>	
198	Грамотная финансово-хозяйственная стратегия (по рассказу «Хорь и Калиныч»)	Предмет: Литература Параллель: 8 класс	2053539	<a href="https://uchebnik.mos.ru/my_materials/material_view/lesson_templates/2053539">https://uchebnik.mos.ru/my_materials/material_view/lesson_templates/2053539</a>	




№	Тема (наименование урока)	Описание (параметры урока)	ID урока	Прямая ссылка на урок	Обложка урока
199	Финансовые стратегии Хлестакова и чиновников города N (по комедии «Ревизор»)	Предмет: Литература Параллель: 8 класс	2053540	<a href="https://uchebnik.mos.ru/my_materials/material_view/lesson_templates/2053540">https://uchebnik.mos.ru/my_materials/material_view/lesson_templates/2053540</a>	
200	Мошенники и мошенничество (по комедии «Тартюф» и поэме «Мертвые души»)	Предмет: Литература Параллель: 9 класс	2053541	<a href="https://uchebnik.mos.ru/my_materials/material_view/lesson_templates/2053541">https://uchebnik.mos.ru/my_materials/material_view/lesson_templates/2053541</a>	
201	Жизнь в долг на примере Евгения Онегина (по роману Пушкина)	Предмет: Литература Параллель: 9 класс	2053542	<a href="https://uchebnik.mos.ru/my_materials/material_view/lesson_templates/2053542">https://uchebnik.mos.ru/my_materials/material_view/lesson_templates/2053542</a>	




№	Тема (наименование урока)	Описание (параметры урока)	ID урока	Прямая ссылка на урок	Обложка урока
202	Отцы и дети — финансово-хозяйственные стратегии русского дворянства второй половины XIX века (по романам Тургенева, Гончарова, Толстого)	Предмет: Литература Параллель: 10 класс	2053543	<a href="https://uchebnik.mos.ru/my_materials/material_view/lesson_templates/2053543">https://uchebnik.mos.ru/my_materials/material_view/lesson_templates/2053543</a>	
203	Банкротство финансовое и моральное (на примере персонажей Островского и Шекспира)	Предмет: Литература Параллель: 10 класс	2053544	<a href="https://uchebnik.mos.ru/my_materials/material_view/lesson_templates/2053544">https://uchebnik.mos.ru/my_materials/material_view/lesson_templates/2053544</a>	
204	Проблемы отношения к деньгам (по «Голубой книге» Зощенко)	Предмет: Литература Параллель: 11 класс	2053545	<a href="https://uchebnik.mos.ru/my_materials/material_view/lesson_templates/2053545">https://uchebnik.mos.ru/my_materials/material_view/lesson_templates/2053545</a>	




№	Тема (наименование урока)	Описание (параметры урока)	ID урока	Прямая ссылка на урок	Обложка урока
205	Финансовые уроки «Вишнёвого сада» (по комедии Чехова)	Предмет: Литература Параллель: 11 класс	2053546	<a href="https://uchebnik.mos.ru/my_materials/material_view/lesson_templates/2053546">https://uchebnik.mos.ru/my_materials/material_view/lesson_templates/2053546</a>	
<b>Предмет «Английский язык»</b>					
206	Lady Godiva, or How Much Do We Know About Taxes	Предмет: Английский язык Параллель: 5 класс	2022136	<a href="https://uchebnik.mos.ru/my_materials/material_view/lesson_templates/2022136">https://uchebnik.mos.ru/my_materials/material_view/lesson_templates/2022136</a>	
207	One Red Paperclip, or How Barter Trade Works	Предмет: Английский язык Параллель: 5 класс	2022366	<a href="https://uchebnik.mos.ru/my_materials/material_view/lesson_templates/2022366">https://uchebnik.mos.ru/my_materials/material_view/lesson_templates/2022366</a>	




№	Тема (наименование урока)	Описание (параметры урока)	ID урока	Прямая ссылка на урок	Обложка урока
208	Grandfather's Coins, or What Can I Do with My Money	Предмет: Английский язык. Параллель: 6 класс	2035063	<a href="https://uchebnik.mos.ru/my_materials/material_view/lesson_templates/2035063">https://uchebnik.mos.ru/my_materials/material_view/lesson_templates/2035063</a>	
209	Blue Cat Blues, or An Arm and a Leg	Предмет: Английский язык Параллель: 6 класс	2035067	<a href="https://uchebnik.mos.ru/my_materials/material_view/lesson_templates/2035067">https://uchebnik.mos.ru/my_materials/material_view/lesson_templates/2035067</a>	
210	Ellie's Story, or What Can I Afford	Предмет: Английский язык Параллель: 7 класс	2053547	<a href="https://uchebnik.mos.ru/my_materials/material_view/lesson_templates/2053547">https://uchebnik.mos.ru/my_materials/material_view/lesson_templates/2053547</a>	



№	Тема (наименование урока)	Описание (параметры урока)	ID урока	Прямая ссылка на урок	Обложка урока
211	The Man Who Sold Admiral Nelson, or Know a Scam When You See It	Предмет: Английский язык Параллель: 7 класс	2053548	<a href="https://uchebnik.mos.ru/my_materials/material_view/lesson_templates/2053548">https://uchebnik.mos.ru/my_materials/material_view/lesson_templates/2053548</a>	
212	A Fairy Tale, or The Game You Always Lose	Предмет: Английский язык Параллель: 8 класс	2053549	<a href="https://uchebnik.mos.ru/my_materials/material_view/lesson_templates/2053549">https://uchebnik.mos.ru/my_materials/material_view/lesson_templates/2053549</a>	
213	Debit or Credit?	Предмет: Английский язык Параллель: 8 класс	2035069	<a href="https://uchebnik.mos.ru/my_materials/material_view/lesson_templates/2035069">https://uchebnik.mos.ru/my_materials/material_view/lesson_templates/2035069</a>	




№	Тема (наименование урока)	Описание (параметры урока)	ID урока	Прямая ссылка на урок	Обложка урока
214	Getting a Job	Предмет: Английский язык Параллель: 9 класс	2035071	<a href="https://uchebnik.mos.ru/my_materials/material_view/lesson_templates/2035071">https://uchebnik.mos.ru/my_materials/material_view/lesson_templates/2035071</a>	
215	Life hacks on saving	Предмет: Английский язык Параллель: 9 класс	2053550	<a href="https://uchebnik.mos.ru/my_materials/material_view/lesson_templates/2053550">https://uchebnik.mos.ru/my_materials/material_view/lesson_templates/2053550</a>	
216	Opening a Savings Account	Предмет: Английский язык Параллель: 10 класс	2053551	<a href="https://uchebnik.mos.ru/my_materials/material_view/lesson_templates/2053551">https://uchebnik.mos.ru/my_materials/material_view/lesson_templates/2053551</a>	





№	Тема (наименование урока)	Описание (параметры урока)	ID урока	Прямая ссылка на урок	Обложка урока
217	An Illusion of Comfort, or From Father to Son	Предмет: Английский язык Параллель: 10 класс	2035072	<a href="https://uchebnik.mos.ru/my_materials/material_view/lesson_templates/2035072">https://uchebnik.mos.ru/my_materials/material_view/lesson_templates/2035072</a>	
218	Microfinance, or A Helping Hand vs A Loan Shark	Предмет: Английский язык Параллель: 10 класс	2053552	<a href="https://uchebnik.mos.ru/my_materials/material_view/lesson_templates/2053552">https://uchebnik.mos.ru/my_materials/material_view/lesson_templates/2053552</a>	
219	Wearing Your Money, or How Much Are You Worth?	Предмет: Английский язык Параллель: 11 класс	2053553	<a href="https://uchebnik.mos.ru/my_materials/material_view/lesson_templates/2053553">https://uchebnik.mos.ru/my_materials/material_view/lesson_templates/2053553</a>	

Предмет «Изобразительное искусство»					
№	Тема (наименование урока)	Описание (параметры урока)	ID урока	Прямая ссылка на урок	Обложка урока
220	Денежная единица как выражение культурных ценностей общества	Предмет: Изобразительное искусство Параллель: 5 класс	2053554	<a href="https://uchebnik.mos.ru/my_materials/material_view/lesson_templates/2053554">https://uchebnik.mos.ru/my_materials/material_view/lesson_templates/2053554</a>	
221	Хараппская цивилизация — финансовая потеря или культурное открытие?	Предмет: Изобразительное искусство Параллель: 5 класс	2053555	<a href="https://uchebnik.mos.ru/my_materials/material_view/lesson_templates/2053555">https://uchebnik.mos.ru/my_materials/material_view/lesson_templates/2053555</a>	
222	Керамика — источник доходов в Древней Греции	Предмет: Изобразительное искусство Параллель: 6 класс	2053557	<a href="https://uchebnik.mos.ru/my_materials/material_view/lesson_templates/2053557">https://uchebnik.mos.ru/my_materials/material_view/lesson_templates/2053557</a>	





№	Тема (наименование урока)	Описание (параметры урока)	ID урока	Прямая ссылка на урок	Обложка урока
223	Банкротство и искусство в античной Греции	Предмет: Изобразительное искусство Параллель: 6 класс	2053556	<a href="https://uchebnik.mos.ru/my_materials/material_view/lesson_templates/2053556">https://uchebnik.mos.ru/my_materials/material_view/lesson_templates/2053556</a>	
224	Древнерусская архитектура. Кто и на что строил?	Предмет: Изобразительное искусство Параллель: 7 класс	2053558	<a href="https://uchebnik.mos.ru/my_materials/material_view/lesson_templates/2053558">https://uchebnik.mos.ru/my_materials/material_view/lesson_templates/2053558</a>	
225	Первые ломбарды	Предмет: Изобразительное искусство Параллель: 7 класс	2053559	<a href="https://uchebnik.mos.ru/my_materials/material_view/lesson_templates/2053559">https://uchebnik.mos.ru/my_materials/material_view/lesson_templates/2053559</a>	

№	Тема (наименование урока)	Описание (параметры урока)	ID урока	Прямая ссылка на урок	Обложка урока
226	«Роскошный часослов» — зеркало благосостояния герцога Беррийского	Предмет: Изобразительное искусство Параллель: 8 класс	2053561	<a href="https://uchebnik.mos.ru/my_materials/material_view/lesson_templates/2053561">https://uchebnik.mos.ru/my_materials/material_view/lesson_templates/2053561</a>	
227	Святой Мартин. Образ бедняка в истории культуры	Предмет: Изобразительное искусство Параллель: 8 класс	2053560	<a href="https://uchebnik.mos.ru/my_materials/material_view/lesson_templates/2053560">https://uchebnik.mos.ru/my_materials/material_view/lesson_templates/2053560</a>	
228	Джозайя Веджвуд — предприниматель, изобретатель, художник	Предмет: Изобразительное искусство Параллель: 9 класс	2053562	<a href="https://uchebnik.mos.ru/my_materials/material_view/lesson_templates/2053562">https://uchebnik.mos.ru/my_materials/material_view/lesson_templates/2053562</a>	





№	Тема (наименование урока)	Описание (параметры урока)	ID урока	Прямая ссылка на урок	Обложка урока
229	Рембрандт: история личного финансового краха и новая вежа в истории культуры	Предмет: Изобразительное искусство. Параллель: 9 класс	2053564	<a href="https://uchebnik.mos.ru/my_materials/material_view/lesson_templates/2053564">https://uchebnik.mos.ru/my_materials/material_view/lesson_templates/2053564</a>	
<b>Предмет «Математика»</b>					
230	Математика в домашних финансах: возврат банковского кредита равными платежами	Предмет: Алгебра и начала математического анализа. Параллель: 10-11 класс	2012451	<a href="https://uchebnik.mos.ru/my_materials/material_view/lesson_templates/2012451">https://uchebnik.mos.ru/my_materials/material_view/lesson_templates/2012451</a>	<p><b>Математика в домашних финансах: возврат банковского кредита равными платежами</b></p> <p>Цель урока: - Продемонстрировать порядок определения величины платежа при погашении долга равными долями; - Попрактиковаться в решении задач на расчет параметров погашения долга по схеме аннуитетных платежей.</p> 
231	Математика в домашних финансах: возврат долга дифференцированными платежами	Предмет: Алгебра и начала математического анализа Параллель: 10, 11 класс	1958285	<a href="https://uchebnik.mos.ru/my_materials/material_view/lesson_templates/1958285">https://uchebnik.mos.ru/my_materials/material_view/lesson_templates/1958285</a>	<p><b>Математика в домашних финансах: возврат долга дифференцированными платежами</b></p> <p>Цель урока: познакомиться с методами оценки долговых обязательств по кредиту.</p> 


232	Математика в домашних финансах: банковские вклады и инвестиции	Предмет: Алгебра и начала математического анализа Параллель:10, 11 класс	1991798	<a href="https://uchebnik.mos.ru/my_materials/material_view/lesson_templates/1991798">https://uchebnik.mos.ru/my_materials/material_view/lesson_templates/1991798</a>	<p><b>Математика в домашних финансах: банковские вклады и инвестиции</b></p>  <p>Цель урока: разобрать способы сохранять, накапливать, инвестировать средства с помощью банковских вкладов (депозитов).</p>
233	Математика в домашних финансах: оплата онлайн и с использованием банковских карт	Предмет: Алгебра и начала математического анализа Параллель:10, 11 класс	1977338	<a href="https://uchebnik.mos.ru/my_materials/material_view/lesson_templates/1977338">https://uchebnik.mos.ru/my_materials/material_view/lesson_templates/1977338</a>	<p><b>Математика в домашних финансах: оплата онлайн и с использованием банковских карт</b></p> <p>Цель урока: познакомиться с особенностями использования банковской карты – преимущества и недостатки, виды карт, условия обслуживания.</p> 
234	Математика в домашних финансах: процентные расчеты на каждый день	Предмет: Математика Параллель:5, 6 класс	1834153	<a href="https://uchebnik.mos.ru/my_materials/material_view/lesson_templates/1834153">https://uchebnik.mos.ru/my_materials/material_view/lesson_templates/1834153</a>	<p><b>Математика в домашних финансах: процентные расчеты на каждый день</b></p> <p>Цель урока: получить опыт в применении математических знаний для использования возможностей акций и скидок</p> 
235	Математика в домашних финансах: учимся тратить деньги с умом	Предмет: Математика Параллель:5, 6 класс	1867709	<a href="https://uchebnik.mos.ru/my_materials/material_view/lesson_templates/1867709">https://uchebnik.mos.ru/my_materials/material_view/lesson_templates/1867709</a>	<p><b>Математика в домашних финансах: учимся тратить деньги с умом</b></p> <p>Решение текстовых задач</p> <p>Цель урока: приобрести опыт использования математических знаний при осуществлении потребительского выбора.</p> 



236	Математика в домашних финансах: учимся быстро считать сдачу	Предмет: Математика Параллель:5, 6 класс	1882675	<a href="https://uchebnik.mos.ru/my_materials/material_view/lesson_templates/1882675">https://uchebnik.mos.ru/my_materials/material_view/lesson_templates/1882675</a>	<p><b>Математика в домашних финансах: учимся быстро считать сдачу</b></p> <p>Решение текстовых задач</p> <p><b>Цель урока:</b> закрепить умения производить несложные математические вычисления на примере покупок в магазине и расчетов с продавцом.</p> 																																
237	Математика в домашних финансах: расчет средних значений	Предмет: Математика Параллель:7, 8, 9 класс	1968716	<a href="https://uchebnik.mos.ru/my_materials/material_view/lesson_templates/1968716">https://uchebnik.mos.ru/my_materials/material_view/lesson_templates/1968716</a>	<p><b>Математика в домашних финансах: расчет средних значений</b></p> <p><b>Цель урока:</b> узнать, как средние значения используются в повседневной жизни</p>  <p>СРЕДНИЙ РОСТ НАСЕЛЕНИЯ РОССИИ (см)</p> <table border="1"> <thead> <tr> <th>Год</th> <th>Средний рост (см)</th> </tr> </thead> <tbody> <tr><td>2010</td><td>178</td></tr> <tr><td>2011</td><td>178</td></tr> <tr><td>2012</td><td>177</td></tr> <tr><td>2013</td><td>177</td></tr> <tr><td>2014</td><td>176</td></tr> <tr><td>2015</td><td>175</td></tr> <tr><td>2016</td><td>175</td></tr> <tr><td>2017</td><td>176</td></tr> <tr><td>2018</td><td>164</td></tr> <tr><td>2019</td><td>165</td></tr> <tr><td>2020</td><td>165</td></tr> <tr><td>2021</td><td>164</td></tr> <tr><td>2022</td><td>163</td></tr> <tr><td>2023</td><td>161</td></tr> <tr><td>2024</td><td>165</td></tr> </tbody> </table> <p>ИСТОЧНИК: ДАННЫЕ ЦЕНТРОВ ЗДОРОВЬЯ ЗА 2010-2015 ГГ</p>	Год	Средний рост (см)	2010	178	2011	178	2012	177	2013	177	2014	176	2015	175	2016	175	2017	176	2018	164	2019	165	2020	165	2021	164	2022	163	2023	161	2024	165
Год	Средний рост (см)																																				
2010	178																																				
2011	178																																				
2012	177																																				
2013	177																																				
2014	176																																				
2015	175																																				
2016	175																																				
2017	176																																				
2018	164																																				
2019	165																																				
2020	165																																				
2021	164																																				
2022	163																																				
2023	161																																				
2024	165																																				
238	Математика в домашних финансах: используем квадратные уравнения	Предмет: Математика Параллель:8, 9 класс	1998769	<a href="https://uchebnik.mos.ru/my_materials/material_view/lesson_templates/1998769">https://uchebnik.mos.ru/my_materials/material_view/lesson_templates/1998769</a>	<p><b>Математика в домашних финансах: используем квадратные уравнения</b></p> <p><b>Цель:</b> Тренировка навыка осуществления рационального выбора из доступных вариантов, определяемых в частности квадратными уравнениями</p> 																																
239	Математика в домашних финансах: решаем финансовые задачи методом перебора	Предмет: Математика Параллель:8, 9 класс	2043634	<a href="https://uchebnik.mos.ru/my_materials/material_view/lesson_templates/2043634">https://uchebnik.mos.ru/my_materials/material_view/lesson_templates/2043634</a>	<p><b>Математика в домашних финансах: решаем финансовые задачи методом перебора</b></p> <p><b>Цель урока:</b> узнать, в каких ситуациях из повседневной жизни может использоваться метод перебора.</p> 																																

**Предмет «Информатика»**

240	Информатика в домашних финансах: алгоритмы в повседневной финансовой деятельности	Предмет: Информатика Параллель: 6, 7, 8 класс	1810740	<a href="https://uchebnik.mos.ru/my_materials/material_view/lesson_templates/1810740">https://uchebnik.mos.ru/my_materials/material_view/lesson_templates/1810740</a>	<p>Способы записи алгоритмов</p> <p><b>Алгоритмы в повседневной финансовой деятельности</b></p> <p><b>Цель:</b> познакомиться с различными способами записи алгоритмов и приобрести опыт использования алгоритмов в повседневной финансовой деятельности.</p> 
241	Информатика в домашних финансах: планирование дохода	Предмет: Информатика Параллель: 8, 9 класс	2017036	<a href="https://uchebnik.mos.ru/my_materials/material_view/lesson_templates/2017036">https://uchebnik.mos.ru/my_materials/material_view/lesson_templates/2017036</a>	<p>Адресация в ячейках электронных таблиц</p> <p><b>Планирование дохода</b></p> <p><b>Цель:</b> познакомиться с основными приемами работы в электронных таблицах, приобрести опыт практического применения этих знаний на примере построения и анализа модели формирования дохода</p> 
242	Информатика в домашних финансах: дискретные расходы	Предмет: Информатика Параллель: 7, 8, 9 классы	2044322	<a href="https://uchebnik.mos.ru/my_materials/material_view/lesson_templates/2044322">https://uchebnik.mos.ru/my_materials/material_view/lesson_templates/2044322</a>	<p>Блок-схемы</p> <p><b>Дискретные расходы</b></p> <p><b>Цель:</b> Приобрести опыт построения блок-схем алгоритмов в ходе решения практической задачи о вычислении стоимости работ</p> 
243	Информатика в домашних финансах: интернет-оплата банковской картой	Предмет: Информатика Параллель: 7, 8, 9 класс	1836044	<a href="https://uchebnik.mos.ru/my_materials/material_view/lesson_templates/1836044">https://uchebnik.mos.ru/my_materials/material_view/lesson_templates/1836044</a>	<p>Создание и редактирование растровых изображений</p> <p><b>Интернет-оплата банковской картой</b></p> <p><b>Цель:</b> знакомство с особенностями оплаты товаров и услуг в сети Интернет, основами безопасности пользования банковскими картами, развитие творческих способностей при работе с растровым графическим редактором.</p> 

244	Информатика в домашних финансах: оптимальный способ выдачи сдачи на кассе	Предмет: Информатика Параллель:10, 11 класс	1853325	<a href="https://uchebnik.mos.ru/my_materials/material_view/lesson_templates/1853325">https://uchebnik.mos.ru/my_materials/material_view/lesson_templates/1853325</a>	<p>Алгоритмизация и программирование</p> <p><b>Оптимальный способ выдачи сдачи на кассе. Жадные алгоритмы</b></p> <p>Цель: изучить особенности применения жадных алгоритмов при обращении наличных денежных средств</p> 
245	Информатика в домашних финансах: наглядное представление модели доходов	Предмет: Информатика Параллель:10, 11 класс	2023913	<a href="https://uchebnik.mos.ru/my_materials/material_view/lesson_templates/2023913">https://uchebnik.mos.ru/my_materials/material_view/lesson_templates/2023913</a>	<p>Информатика в домашних финансах</p> <p>приглашается: <b>Менеджер по продажам</b></p> <p>Наглядное представление модели доходов</p> <p>Цель: Приобрести опыт построения и исследования моделей с помощью электронных таблиц, рассмотреть пример наглядного представления результатов моделирования.</p> <p>Хочешь трудную работу? Сложные барьеры с которыми могут справиться только лучшие? Приходи к нам!</p> 
246	Информатика в домашних финансах: моделирование расходов на закупку продуктов	Предмет: Информатика Параллель:8, 9 класс	1936146	<a href="https://uchebnik.mos.ru/my_materials/material_view/lesson_templates/1936146">https://uchebnik.mos.ru/my_materials/material_view/lesson_templates/1936146</a>	<p>Построение компьютерных моделей в электронных таблицах</p> <p><b>Моделирование расходов на закупку продуктов</b></p> <p>Цель: приобретение опыта построения моделей, позволяющих эффективно решать актуальные практические задачи</p> 
247	Информатика в домашних финансах: рациональный выбор технического устройства	Предмет: Информатика Параллель:10, 11 класс	1807114	<a href="https://uchebnik.mos.ru/my_materials/material_view/lesson_templates/1807114">https://uchebnik.mos.ru/my_materials/material_view/lesson_templates/1807114</a>	<p>Измерение информации. Информационный объем видеозаписи без звука</p> <p><b>Рациональный выбор технического устройства</b></p> <p>Цель: изучение основных характеристик карт памяти и определение их оптимального информационного объема, соответствующего пользовательским потребностям</p> 

248	Информатика в домашних финансах: регулярные действия при совершении финансовых операций	Предмет: Информатика Параллель:6, 7 классы	2029928	<a href="https://uchebnik.mos.ru/my_materials/material_view/lesson_templates/2029928">https://uchebnik.mos.ru/my_materials/material_view/lesson_templates/2029928</a>	<p>Алгоритмы и исполнители. Система команд исполнителя</p> <p><b>Регулярные действия при совершении финансовых операций</b></p> <p><b>Цель:</b> Применение знания об алгоритмах для получения опыта осуществления базовых финансовых операций</p> 
249	Информатика в домашних финансах: практика нелинейных расходов	Предмет: Информатика Параллель:10, 11 класс	2021177	<a href="https://uchebnik.mos.ru/my_materials/material_view/lesson_templates/2021177">https://uchebnik.mos.ru/my_materials/material_view/lesson_templates/2021177</a>	<p>Оптимизационное моделирование</p> <p><b>Практика нелинейных расходов в семейном бюджете</b></p> <p><b>Цель:</b> Познакомиться с возможностями электронных таблиц для решения задач оптимизационного моделирования и приобрести опыт практического применения полученных знаний</p> 